


# Il était une fois ma mobilité

Ce projet « Roman Photo Mobilité » a été développé par le groupe PAL 2 de Devenir en Vermandois dans le cadre de leur module mobilité. Il trouve tout naturellement sa place dans le site Goboulot.fr

Suivez Elodie et Yannick et découvrez les « trucs » à connaître pour emprunter les transports en commun en toute sérénité.

Bon voyage !!!




Bonjour. Es tu prêt pour apprendre à utiliser les transports en commun ?

Allez, c'est parti !!!




J'ai déjà acheté nos billets aller/retour. Voila le tien.



Tu peux les acheter en gare dans un espace vente ou sur une borne automatique. Il existe même des billets électroniques si tu réserves sur Internet

Avant d'aller sur le quai il ne faut pas oublier de composer nos billets car tu devras le présenter au contrôleur.




Vérifie que tu es sur le quai qui correspond à ta destination.



Surtout reste bien derrière la ligne jaune en attendant que ton train arrive. C'est une question de sécurité.



Une fois le train arrêté, appuie sur le bouton pour ouvrir la porte



PROCHAIN ARRÊT : ST-QUENTIN.



Ce panneau lumineux indique le prochain arrêt du train.

Mesdames, messieurs notre train...

Tu entends ? Cette annonce nous indique que l'on va arriver à destination.



Où est la sortie ?



Vas jusqu'au bout du quai.  
S'il y a un passage souterrain, il se peut que tu sois obligé de l'emprunter.



Si je comprends bien ces écrans annoncent toutes les infos concernant les arrivées et les départs de train.




Nous voici devant le bureau de l'agence voyons comment on prend le Bus.



Tu peux te renseigner au guichet de l'agence ou sur une borne interactive. Tu connaîtras les tarifs, les horaires, les lignes et les arrêts.

Tu pourras aussi te repérer grâce à un plan et obtenir de la documentation pour te guider.





Quand tu te trouves à un arrêt vérifie le numéro de ta ligne et que tu es dans la bonne direction.



Je vois que le prochain bus passe dans 5 minutes.




On va monter dans le bus.  
Composte bien ton ticket.





Le chauffeur sera averti par le panneau lumineux

N'oublie pas d'appuyer sur le bouton pour prévenir le chauffeur que tu souhaites descendre au prochain arrêt.



Goboulot – Devenir en Vermandois 2013